



# SPAL

## ALARME POUR CAMPING-CAR

### ...LA PROTECTION PARFAITE



**12 V**

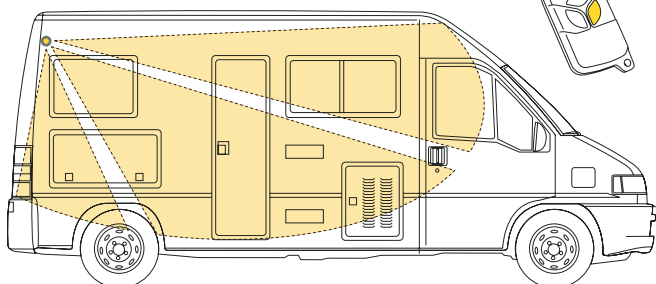
**WIS** Détecteur infrarouge sans fil  
66 x 44 x 108 mm



**WSS** Contacteur d'ouverture sans fil  
60 x 32 x 12 mm

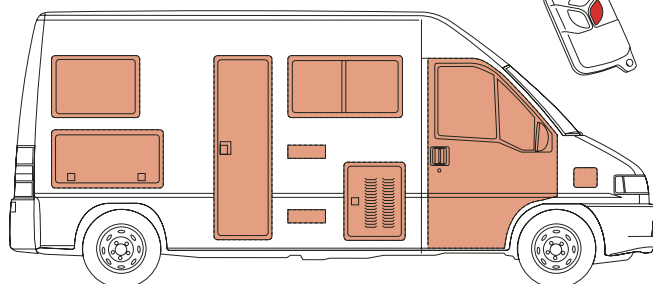


Protection volumétrique interne



CONFORME A LA DIRECTIVE R&TTE 1999/5/CE

Protection périmétrique



CONFORME AUX DIRECTIVES R&TTE 1995/5/CE et 95/54/CE

# PROTECTION TOTALE

Centrale de commande d'alarme, sirène auto-alimentée - Coupure moteur (option) - Protection de vitres, portes et coffre extérieur avec WSS.  
 Pour empêcher le vol du carburant - Un simple geste suffit pour que tout le système soit activé - Pour sécuriser toutes les entrées - Protection interne avec les détecteurs à infrarouge sans fil - Pour la protection des baies vitrées.

## WIRELESS INFRARED SENSOR (WIS)



- Détecteur à infrarouge sans fil pour la protection de l'habitacle du véhicule
- Durée de la batterie: 4 ans
- Alarme anti-malveillance
- Pet Mode (modalité animaux domestiques) - zones de détection réglables permettant de laisser les animaux à l'intérieur du véhicule lorsque l'alarme est activée
- Dimensions: 66 x 44 x 108 mm.

## WIRELESS SENSOR SWITCH (WSS)

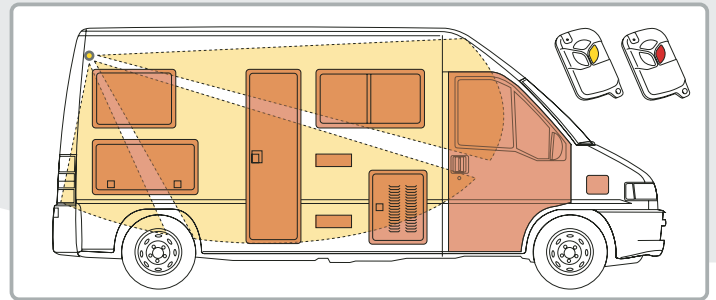


- Détecteur magnétique sans fil pour la protection des portes, fenêtres, placards et espaces
- 30 détecteurs 3A programmables pour tout système d'alarme
- Durée de la batterie: 4 ans
- Les détecteurs restent actifs en modalité night/sleep
- Dimensions: 60 x 32 x 12mm.



3 sec.

- Fonction Night-Sleep - exclusion WIS



- Déclenchement alarme
- Neutralisation alarme
- Fonction AUX
- Fonction PANIC - active la sirène

## Personnalisez le KIT



AS80



Sirène

MUS3  
Ultrasonic Module




WSS  
Wireless Switch Sensor  
CONFORME AUX DIRECTIVES R&TTE 1995/5/CE et 95/54/CE

WIS  
Wireless Infrared Sensor  
CONFORME A LA DIRECTIVE R&TTE 1999/5/CE




**WSS + WIS max. 30 pièces**

### CARACTERISTIQUES DE L'ALARME

- 2 télécommandes avec code random/variable
- Modalité Night/Sleep (éjection de l'infrarouge et de l'ultrason pour la nuit)
- Verrouillage centralisé par télécommande
- Coupure moteur en option
- Fermeture des portes après le démarrage
- Protection interne avec détecteur à infrarouge sans fil
- Fonction allumage des clignotants en fixe pendant 30 s pour localiser le véhicule la nuit
- Sirène auto-alimentée puissante
- Fonction anti-panique avec télécommande

### Le Kit contient:

- Centrale de commande d'alarme SPAL, sirène auto-alimentée avec batterie, WIS compact et WSS compact
- Possibilité d'ajouter d'autres WSS.
- Installation sur tout le territoire national - Remises possibles de la part des compagnies d'assurance.

### Options supplémentaires:

- Coupure moteur
- Détecteur de gaz soporifique avec déclenchement de l'alarme en mode sleep/night
- Les détecteurs sans fil peuvent servir à protéger les portes de garages ou de hangars situés à proximité du véhicule.
- Sortie pour circuit extérieur de protection ; sert à protéger les bicyclettes, les bouteilles de gaz etc.
- Raccordable aux systèmes GPS ou aux dispositifs antivol Spal.